Resultados regionales

Arica y Parinacota

Características de la población

Población con discapacidad

23.875 **10,4%**

Población con discapacidad según sexo

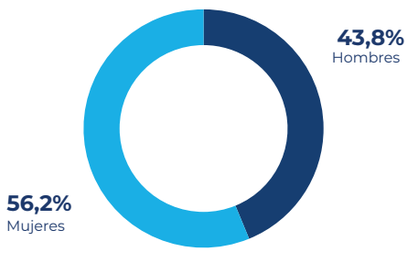

Nota: la población con discapacidad corresponde a las personas de 5 años o más que respondieron tener mucha dificultad o no poder realizar al menos una de las seis actividades básicas incluidas en el set de preguntas del Washington Group: ver, oír, caminar, recordar, cuidado personal y comunicarse.

Población Pueblos indígenas u originarios

87.816 **36,2%**

Pueblos indígenas según sexo

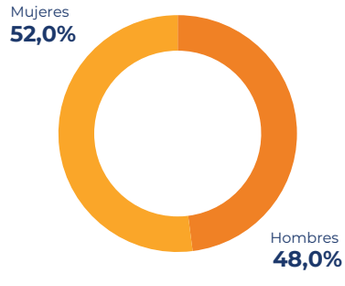

Pueblos indígenas

Aymara	80,1%
Mapuche	8,6%
Quechua	4,7%
Diaguita	3,7%

Nota: personas que son o se consideran pertenecientes a algún pueblo indígena u originario. Esto contempla tanto a los once pueblos indígenas u originarios reconocidos por la ley chilena, como a otros pueblos presentes en el territorio nacional, otros pueblos de América Latina y el resto del mundo.

Población Afrodescendiente

13.003 **5,4%**

Población afrodescendiente según sexo

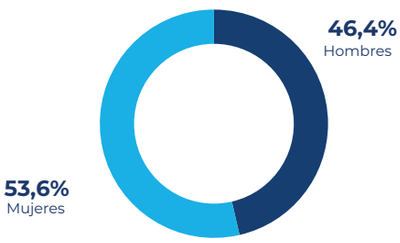

Nota: personas que de acuerdo con sus antepasados, tradiciones y cultura son o se consideran afrodescendientes.

Población con religión o credo

147.837 **75,9%**

Población con religión o credo por sexo

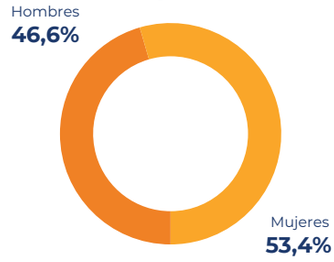

Religión o credo

Católica	56,6%
Evangélica o protestante	13,1%
Otros cristianos y tradiciones relacionadas con Cristo	2,4%

Nota: personas de 15 años o más que declaran tener o profesar una religión o credo.

Educación

Años de escolaridad para personas de 18 años o más por sexo

Tasa de asistencia neta por nivel regional

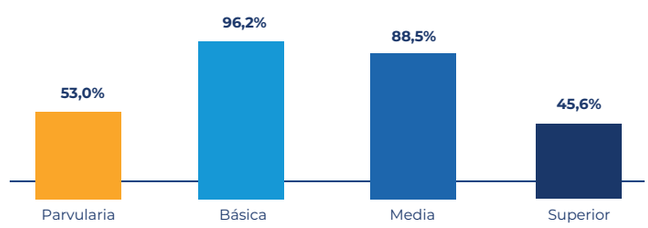

Evolución Censos

Educación

Años de escolaridad para personas de 18 años o más

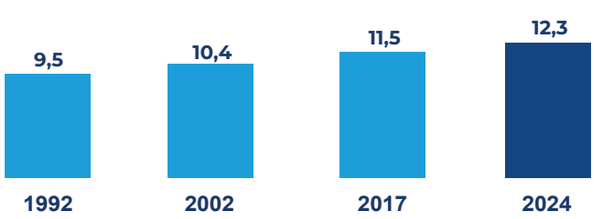

Religión o credo

Población sin religión o credo

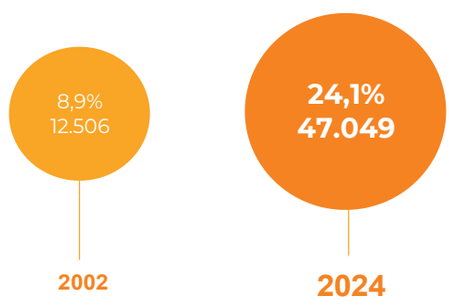

Más información en: **www.censo2024.cl**