Resultados regionales

Valparaíso

Características de la población

Población con discapacidad

210.218 **11,7%**

Población con discapacidad según sexo

Nota: la población con discapacidad corresponde a las personas de 5 años o más que respondieron tener mucha dificultad o no poder realizar al menos una de las seis actividades básicas incluidas en el set de preguntas del Washington Group: ver, oír, caminar, recordar, cuidado personal y comunicarse.

Población Pueblos indígenas u originarios

103.716 **5,5%**

Pueblos indígenas según sexo

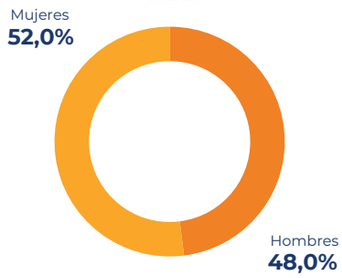

Pueblos indígenas

Mapuche	73,9%
Diaguita	10,9%
Aymara	5,7%
Rapa Nui	3,2%

Nota: personas que son o se consideran pertenecientes a algún pueblo indígena u originario. Esto contempla tanto a los once pueblos indígenas u originarios reconocidos por la ley chilena, como a otros pueblos presentes en el territorio nacional, otros pueblos de América Latina y el resto del mundo.

Población Afrodescendiente

11.713 **0,6%**

Población afrodescendiente según sexo

Nota: personas que de acuerdo con sus antepasados, tradiciones y cultura son o se consideran afrodescendientes.

Población con religión o credo

1.125.033 **71,8%**

Población con religión o credo por sexo

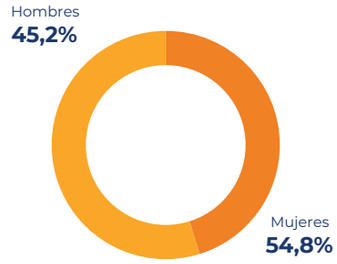

Religión o credo

Católica	57,0%
Evangélica o protestante	10,5%
Otros cristianos y tradiciones relacionadas con Cristo	1,5%

Nota: personas de 15 años o más que declaran tener o profesar una religión o credo.

Educación

Años de escolaridad para personas de 18 años o más por sexo

Tasa de asistencia neta por nivel regional

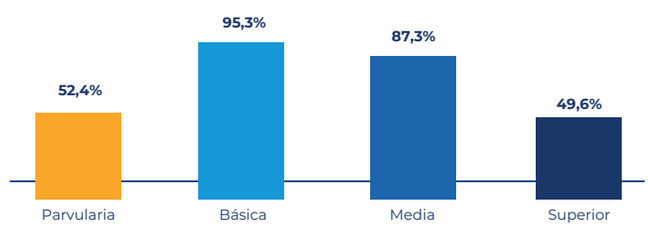

Evolución Censos

Educación

Años de escolaridad para personas de 18 años o más

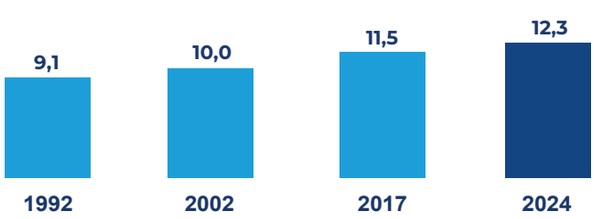

Religión o credo

Población sin religión o credo

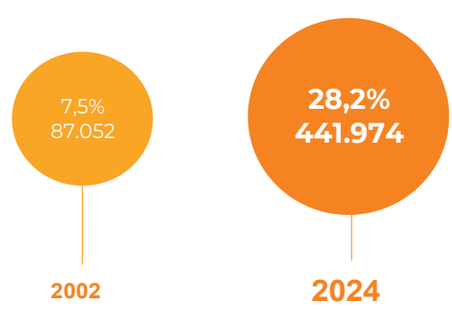

Más información en: **www.censo2024.cl**